

# ELEMENTI PER RECINZIONI

## LASTRE E PILASTRINI PER RECINZIONE

Le nostre lastre prodotte con il metodo "gettato", sono debitamente armate con una gabbia in ferro che ne permette una sicura maneggevolezza durante la posa.

Vengono commercializzate in due tipologie:

- a) con una faccia a mattonelle e l'altra a strisce.
- b) con entrambe le facce a strisce.

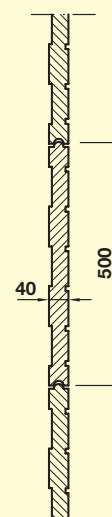
Sono usate prevalentemente per la chiusura di aree adibite ad uso industriale come capannoni, piazzali di deposito, ecc.

Anche i relativi pilastri sono prodotti secondo il metodo "gettato", e rinforzati con armature in ferro. L'altezza è variabile fino ad un massimo di m 3,18.

### A) LASTRE TIPO A MATTONELLA Cod. 1190



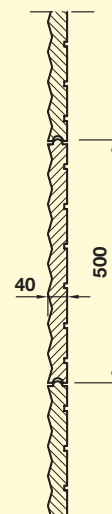
Sezione A-A



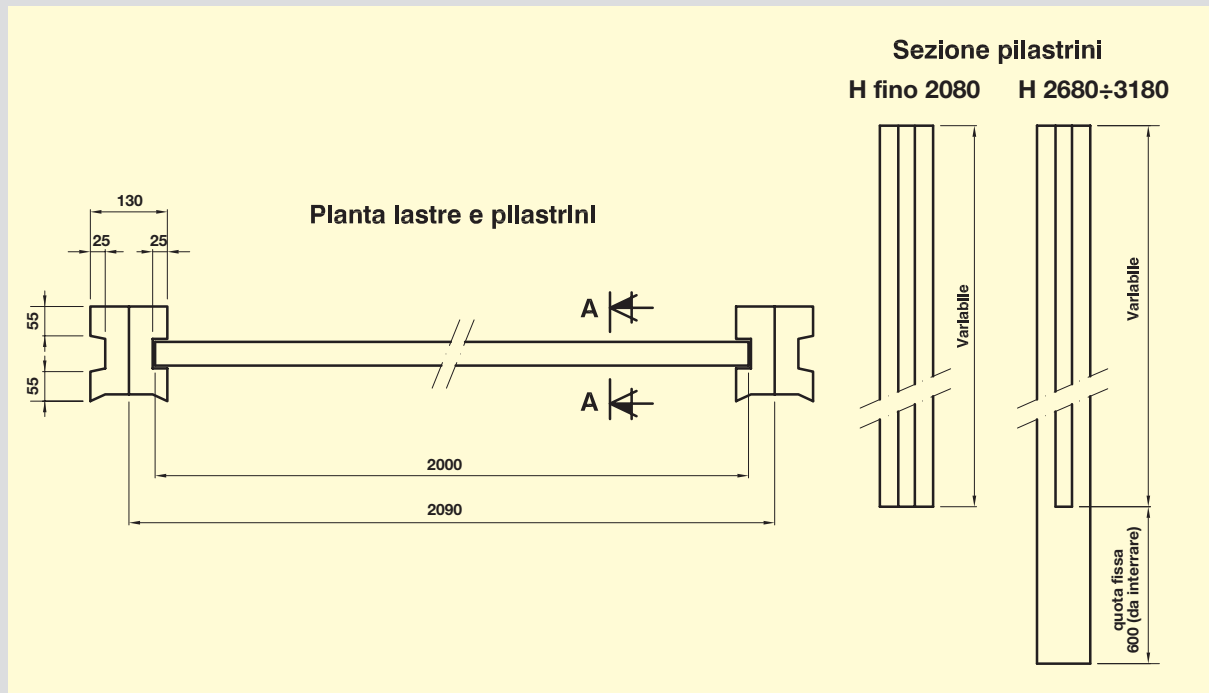
### B) LASTRE TIPO A STRISCE Cod. 1191



Sezione A-A




# ELEMENTI PER RECINZIONI



LASTRE				
Codice	Lunghezza	Altezza	Spessore	Peso Kg.
1190	2000	500	40	72
1191	2000	500	40	68

PILASTRINI			
Codice	Dimensioni	Altezza	Peso Kg.
1195	130 x 160	1310	50
1196	130 x 160	1960	75
1197	130 x 160	2680	102
1198	130 x 160	3180	122



Esempio di composizione con lastre e barriere aperte.